УДК 31:330.567.22(470.345)

Малышева Оксана Олеговна, *магистрантка экономического факультета ФГБОУВПО «Мордовский государственный университет им. Н.П. Огарёва»*

СТАТИСТИЧЕСКИЙ АНАЛИЗ РАСХОДОВ НАСЕЛЕНИЯ РЕГИОНА (НА ПРИМЕРЕ РЕСПУБЛИКИ МОРДОВИЯ)

Аннотация: Денежные расходы представляют собой реализацию населением полученных доходов и характеризуют удовлетворение потребностей людей. На основе данных, получаемых Росстатом из балансов денежных доходов и расходов, а также выборочных обследований бюджетов домашних хозяйств в данной статье автором проведен структурно-динамический анализ расходов и сбережений населения Республики Мордовия в 2010-2014 гг.

Ключевые слова: денежные доходы, денежные расходы, потребительские расходы, сбережения, уровень жизни, потребности.

Annotation: Money expenses are the population's realization of received incomes; it also characterizes the satisfaction of human needs. Based on data received from Rosstat's balances of money incomes and expenses, as well as sample surveys of household budgets, the author carried out the structural and dynamic analysis of the expenses and savings of the Republic of Mordovia's population in 2010-2014.

Key words: money incomes, money expenses, consumer spending, savings, quality of life, needs.

Изучение расходов является неотъемлемой частью мониторинга уровня жизни населения. Анализ динамики и структуры расходов показывает, как население реализует разнообразные потребности: в питании, материальных благах, жилье, образовании, здравоохранении, духовном развитии и др.

Официальная статистическая методология позволяет также узнать, каков удельный вес оплаты обязательных платежей и взносов в совокупном доходе населения региона, государства, что дает представление о влиянии проводимой фискальной политики на уровень жизни [4]; насколько развита сфера услуг и обеспечиваются ли потребности населения посредством существующей инфраструктуры. Немаловажно и наличие показателей по кредитам в балансе денежных доходов и расходов: увеличение задолженности свидетельствует о недостаточности имеющихся денежных доходов для

удовлетворения потребностей населения или покрытия уже существующей задолженности. Одним из источников подробной информации о направлениях расходования денежных средств населением являются также выборочные обследования бюджетов домашних хозяйств, проводимые Росстатом.

В соответствии с методологическими положениями [2], денежные расходы и сбережения населения представлены расходами на покупку товаров и оплату услуг, скота и птицы, обязательными платежами и разнообразными взносами, расходами на покупку недвижимости и иностранной валюты, сбережениями во вкладах и ценных бумагах, а также другими расходами. Рассмотрим особенности реализации денежных доходов населением Республики Мордовия.

Общий объем денежных расходов и сбережений населения региона в 2014 году составил 139741,7 млн. рублей и увеличился по сравнению с 2013 годом на 13,3%, а по сравнению с 2010 годом – на 42,8%.

В 2014 гг. денежные доходы населения республики превышали расходы на 17178,3 млн. рублей, что эквивалентно 10,9% от совокупной величины денежных доходов населения в отчетном году. В течение рассматриваемого пятилетнего периода доля превышения денежных доходов над расходами снижалась в среднем на 0,7 п.п. ежегодно, что наглядно подтверждает рисунок 1.

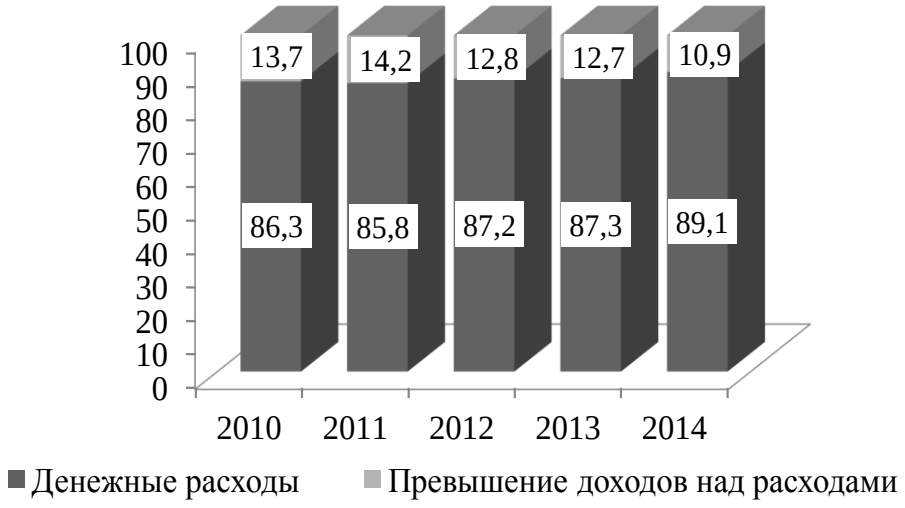

Рисунок 1 – Удельный вес расходов в денежных доходах населения, в процентах

Денежные расходы и сбережения в среднем на душу населения в месяц в 2014 году составили 14367,5 рубля и увеличились по сравнению с 2013 годом на 14,0%, а по сравнению с 2010 годом – на 47,3%.

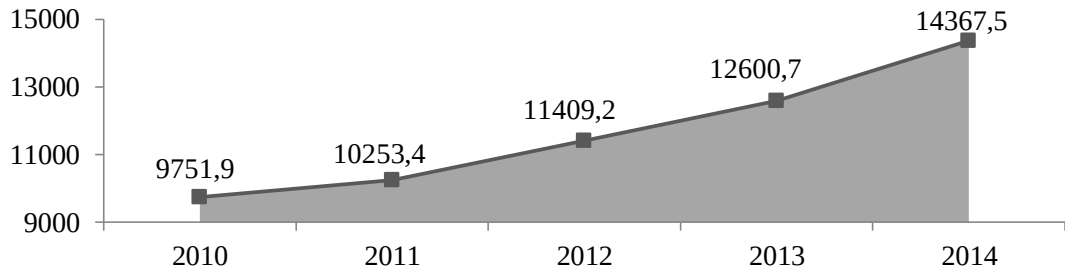

Рисунок 2 – Денежные расходы и сбережения населения (в среднем на душу населения в месяц), рублей

Наибольшая доля расходов населения республики относилась к потребительским расходам (от 67,3% до 70,6%), также заметное место в структуре расходов и сбережений занимали обязательные платежи и разнообразные взносы (от 10,1% до 13,1%).

В соответствии с таблицей 1, в 2014 году по сравнению с 2013 годом сократилась доля сбережений во вкладах и ценных бумагах (на 1,6 п.п.), расходов на оплату услуг (на 1,0 п.п.), а также обязательных платежей и разнообразных взносов (на 0,3 п.п.). Произошло увеличение удельного веса расходов на покупку товаров (на 0,9 п.п.) и на приобретение иностранной валюты (на 0,7 п.п.) и др.

Таблица 1 – Структура денежных расходов и сбережений населения Республики Мордовия в 2010-2014 гг., тысяч рублей [6]

Наименование показателей	Годы				
	2010	2011	2012	2013	2014
Всего денежных расходов и сбережений	100,0	100,0	100,0	100,0	100,0
в том числе покупка товаров и оплата услуг	67,3	71,1	70,6	70,5	70,6
обязательные платежи и разнообразные взносы	10,1	10,9	12,1	13,4	13,1
сбережения во вкладах и ценных бумагах	7,6	4,0	5,6	5,6	3,9
расходы на покупку недвижимости	4,0	5,0	5,8	4,7	4,7
расходы на приобретение иностранной валюты	0,9	1,2	1,4	1,3	2,0
изменение средств на счетах индивидуальных предпринимателей	10,3	11,3	10,9	10,6	9,8
изменение задолженности по кредитам	-1,7	-5,4	-7,8	-7,1	-4,7
покупка населением скота и птицы	1,5	1,8	1,4	1,0	0,7

Потребительские расходы населения включают в себя покупку товаров и оплату услуг, расходы на которые в 2014 году достигали 98620,2 млн. рублей. По сравнению с 2013 годом потребительские расходы населения региона возросли на 13,4%, а по сравнению с 2010 годом – на 49,6%. Из общей суммы потребительских расходов 76,7% средств в 2014 году было потрачено на покупку товаров (75600,6 млн. рублей), 22,7% (22187,4 млн. рублей) – на оплату разнообразных услуг, 0,7% (832,2 млн. рублей) – на платежи за товары (работы, услуги) с использованием банковских карт за рубежом.

Потребительские расходы в среднем на душу населения в месяц в 2014 году составили 10139,6 рубля и увеличились по сравнению с 2013 годом на 14,1%, а по сравнению с 2010 годом – на 54,4%.

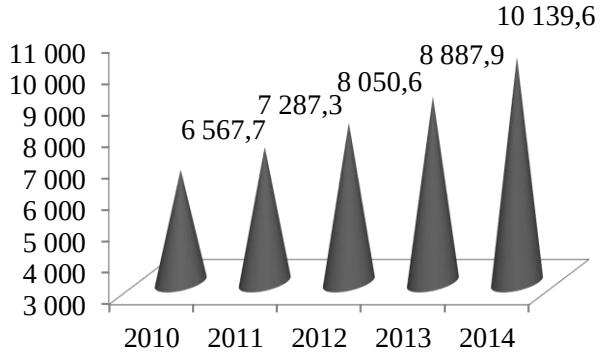

Рисунок 3 – Среднедушевые потребительские расходы, рублей в месяц

В соответствии с результатами выборочного обследования бюджетов домашних хозяйств 2014 года [1], заметную часть потребительских расходов население Республики Мордовия тратило на приобретение непродовольственных товаров (42,9%) и продуктов питания (32,6%). На оплату услуг приходилось 22,9%, что на 3,3 п.п. больше, чем в 2010 году. В течение рассматриваемого пятилетнего периода структура потребительских расходов населения изменялась незначительно (рис. 4): акценты смещались с покупки продовольственных товаров на приобретение непродовольственных товаров и оплату услуг [3].

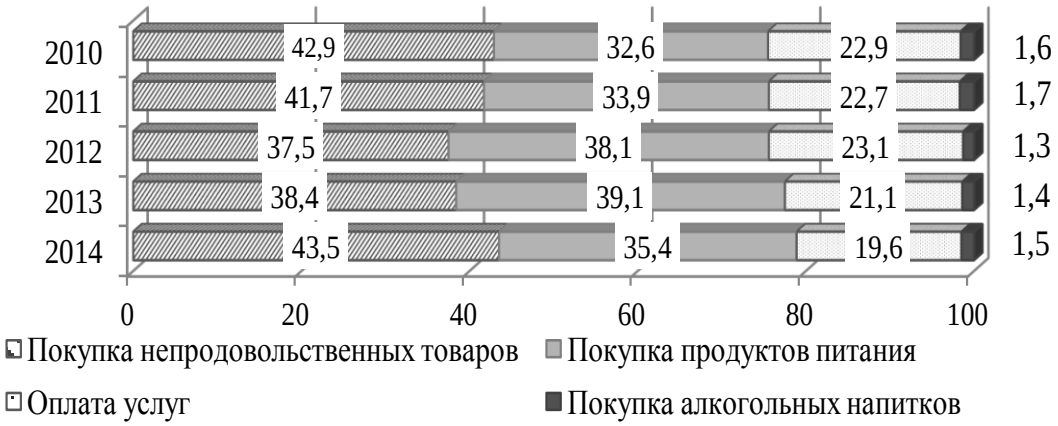

Рисунок 4 – Компоненты потребительских расходов населения, в процентах

В 2014 году на оплату услуг населением республики было израсходовано 22187,4 млн. рублей, что на 6524,8 млн. рублей, или 41,7% больше, чем в 2010 году. Наибольший удельный вес занимала оплата жилищно-коммунальных услуг (от 38,6% до 40,8%), услуг связи (от 18,4% до 21,7%), транспортных услуг (от 13,5% до 15,5%).

По сравнению с 2013 годом расходы населения на оплату жилищно-коммунальных услуг в фактических ценах возросли на 13,7%, услуг гостиниц и аналогичных средств

размещения – на 25,3%, бытовых услуг – на 2,5%, транспортных услуг – на 1,1%, услуг культуры – на 1,6%. Отмечается снижение расходов на оплату услуг связи (на 1,6%), услуг правового характера (на 12,3%), туристских услуг (на 3,6%).

Обязательные платежи и разнообразные взносы – еще одно значимое направления расходования денежных средств населения республики. Так, в 2014 году на их оплату было направлено 18287,4 млн. рублей, что на 10,8% больше, чем в 2013 году, и в 1,9 раза – чем в 2010 году. Среди всех платежей и взносов основная доля (49,5%) приходилась на налоги и сборы, которые оплачивает население (рисунок 5). В 2014 году сумма налогов и сборов составила 9056,3 млн. рублей, что на 7,0% выше уровня предыдущего года и на 48,8% – уровня 2010 года.

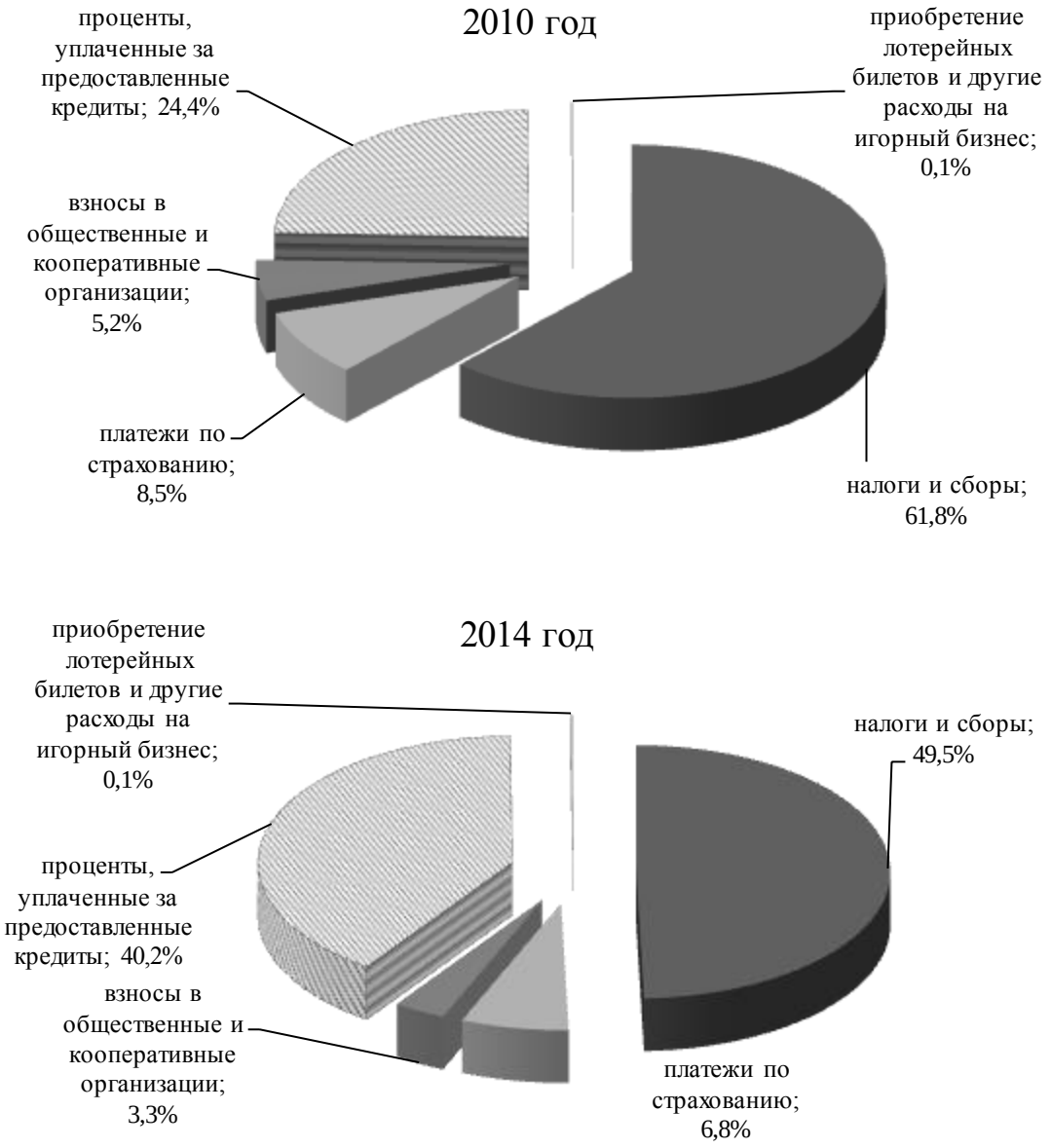

Рисунок 5 – Структура обязательных платежей и разнообразных взносов, оплаченных населением в 2010 и 2014 годах, в процентах

Как видно из рисунка 5, доля налогов и сборов в системе обязательных платежей и разнообразных взносов сокращалась (от 61,8% в 2010 году до 49,5% в 2014 году) за счет роста доли процентов, уплаченных за предоставленные кредиты (с 24,4% в 2010 году до 40,2% в 2014 году).

Сбережения во вкладах и ценных бумагах населения республики в 2014 году сложились в размере 5497,9 млн. рублей и уменьшились по сравнению с 2013 годом на 19,7%, 2010 годом – на 25,9% (таблица 2). Основную долю сбережений составляло приобретение государственных и других ценных бумаг, включая векселя (52,6%).

Таблица 2 – Сбережения населения во вкладах и ценных бумагах, млн. рублей

Наименование показателя	Годы				
	2010	2011	2012	2013	2014
Сбережения во вкладах и ценных бумагах	7421,9	4132,7	6332,6	6847,6	5497,9
в том числе: прирост (уменьшение) привлеченных средств на рублевых счетах	7269,8	4008,0	5185,0	5423,0	2604,0
приобретение государственных и других ценных бумаг	152,1	124,7	1147,6	1424,6	2893,9

В 2014 году затраты на приобретение государственных и других ценных бумаг увеличились в 2 раза, а прирост привлеченных средств на рублевых счетах сократился в 2,1 раза по сравнению с предыдущим годом.

Расходы населения республики на покупку недвижимости в 2014 году увеличились на 13,3% по сравнению с 2013 годом, а по сравнению с 2010 годом – в 1,7 раза и составили 6561,9 млн. рублей. Доля расходов на покупку недвижимости в структуре денежных расходов населения увеличилась с 4,0% в 2010 году до 4,7% в 2014 году.

Расходы на покупку иностранной валюты в 2014 году возросли в 1,7 раза по сравнению с 2013 годом и в 3,1 раза – по сравнению с 2010 годом, составив 2799,5 млн. рублей.

Денежные сбережения населения республики формируются из получаемых денежных доходов, величина и структура которых изменяются под воздействием таких факторов, как инфляционные процессы, социально-экономическая стабильность [5].

Они включают в себя сбережения во вкладах и ценных бумагах, изменение задолженности по кредитам, приобретение недвижимости, изменение средств на счетах индивидуальных предпринимателей, покупку населением скота и птицы. Динамика денежных сбережений населения Республики Мордовия в 2010-2014 гг. представлена на рисунке 6.

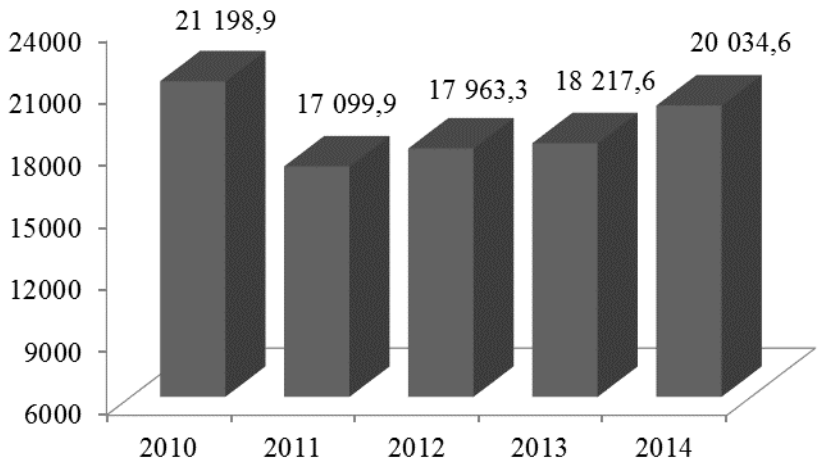

Рисунок 6 – Денежные сбережения населения, миллионов рублей

В соответствии с рисунком, денежные сбережения населения в 2014 году составили 20034,6 млн. рублей и увеличились по сравнению с предыдущим годом на 10,0%. В структуре денежных сбережений населения в 2010-2014 гг. Максимальное значение совокупного объема сбережений населения наблюдался в 2010 году, минимальное пришлось на 2011 год. При этом средняя величина денежных сбережений в 2010-2014 гг. составила 18902,9 млн. рублей. Наибольший удельный вес в денежных сбережениях населения занимали средства на счетах индивидуальных предпринимателей (от 47,5% до 68,2%).

Изменение задолженности по кредитам в 2014 году, как и во все предшествующие годы рассматриваемого периода, имело отрицательное значение (-6630 млн. рублей), что означало превышение полученных ссуд над их погашением. По сравнению с 2010 годом задолженность выросла в 3,9 раза, с 2013 годом – уменьшилась на 23,8%.

С каждым годом сокращаются расходы населения на покупку скота и птицы: если в 2010 году по данной статье было направлено 1487,4 млн. рублей, то к 2014 году расходы сократились на 543,1 млн. рублей, или 36,5%, составив 944,3 млн. рублей. Таким образом, совокупная величина расходов на приобретение скота и птицы ежегодно уменьшалась в среднем на 10,7%.

Анализ расходов населения республики Мордовия позволяет констатировать, что, несмотря на рост денежных расходов и сбережений, жители региона не могут собственными средствами полностью обеспечивать удовлетворение своих потребностей [7]. В связи с этим, кредиты по-прежнему являются наиболее удобным источником недостающих денежных ресурсов. Растут расходы на оплату жилищно-коммунальных услуг, обязательных платежей

и разнообразных взносов. Структура последних не отличается от ситуации по Приволжскому федеральному округу и России в целом.

Библиографический список

1 Единая межведомственная информационно-статистическая система [Электронный ресурс]. – Режим доступа: https://www.fedstat.ru/indicators/start.do (дата обращения: 16.02.2016)

2 Методологические положения по расчету показателей денежных доходов и расходов населения / Росстат // Приказ от 02.07.2014 г. №365.

3 Пасовец Ю. М. Оптимизация потребительских расходов как способ адаптации населения к социально-экономическим изменениям / Ю. М. Пасовец // Вестник Российского гуманитарного научного фонда. 2015. № 2 (79). С. 144-153.

4 Пацукова И. Г. Доходы и расходы населения как составляющие уровня жизни / И. Г. Пацукова // Актуальные проблемы экономики, социологии и права. 2014. № 1. С. 68-70.

5 Пляскина Г. Е. Анализ динамики денежных доходов и расходов населения Республики Бурятия / Г. Е. Пляскина // Экономика и современный менеджмент: теория и практика. 2014. № 42. С. 125-129.

6 Регионы России. Социально-экономические показатели. Стат. сб. / Росстат. – М., 2015. – 1266 с.

7 Фынчина Х. А. Расходы населения как форма экономического поведения и их влияние на экономическое развитие Кыргызской Республики / Х. А. Фынчина // Вестник Кыргызско-Российского славянского университета. 2014. Т. 14. № 8. С. 176-181.