

# ФИСКАЛЬНАЯ ПОЛИТИКА И ЕЁ РОЛЬ В МАКРОЭКОНОМИЧЕСКОМ РЕГУЛИРОВАНИИ НАЦИОНАЛЬНОЙ ЭКОНОМИКИ

**Сальникова Ольга Владимировна\***

Ст. преподаватель  
Sova\_newm@mail.ru

**Кремнева Анастасия Олеговна\***

Студент  
kremneva241202@mail.ru

**Маскутова Влада Вадимовна\***

Студент  
maskutovav@gmail.com

\*ФГБОУ ВО «Пензенский государственный университет»,  
г. Пенза, Россия

## **Аннотация:**

В статье рассмотрено понятие фискальной политики страны, ее роль в регулировании экономики, а также проанализированы основные макроэкономические показатели: уровень собираемости бюджетных доходов в целом и налогов в частности; уровень выполнения бюджетных обязательств; величина бюджетного дефицита и скорость роста (или сокращения) государственного долга; динамика валового внутреннего (регионального) продукта; уровень безработицы.

## **Ключевые слова:**

фискальная политика, доход, налоги, государственный долг, безработица, дефицит, профицит, валовый внутренний продукт

---

**УДК** 336.02

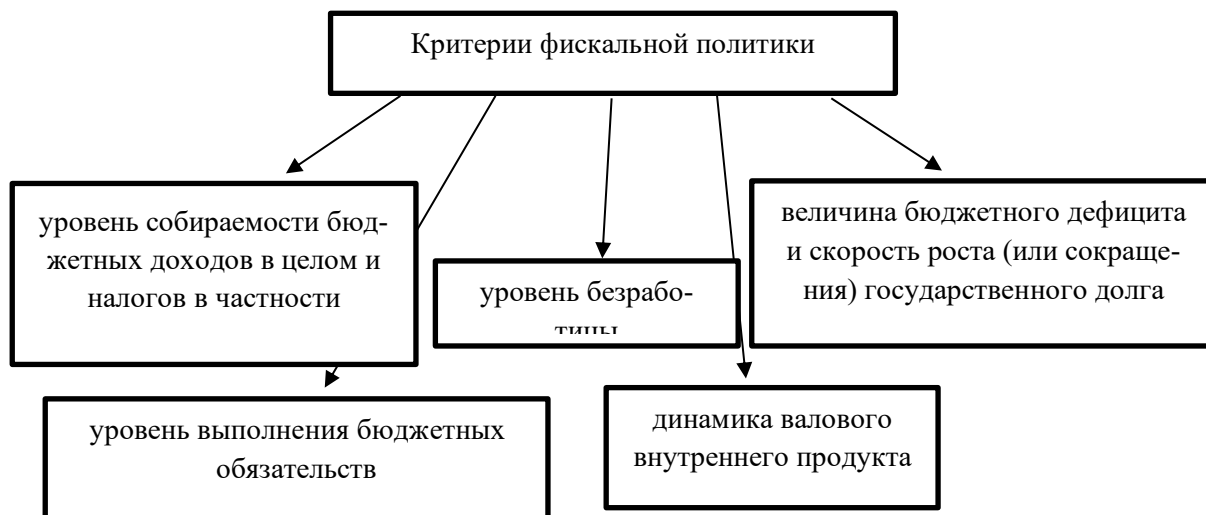
**Для цитирования:** Сальникова О.В., Кремнева А.О., Маскутова В.В. Фискальная политика и её роль в макроэкономическом регулировании национальной экономики / О.В. Сальникова, А.О. Кремнева, В.В. Маскутова// Контентус. – 2023. – № 75. – Т. 7. – С. 92 – 98.

---

Для выполнения функций и обязательств государства важна налогово-бюджетная или фискальная политика – совокупность способов влияния государственных органов на экономические субъекты, которая включает формирование и использование средств государственного бюджета, контроль расходов правительства и регулирование параметров

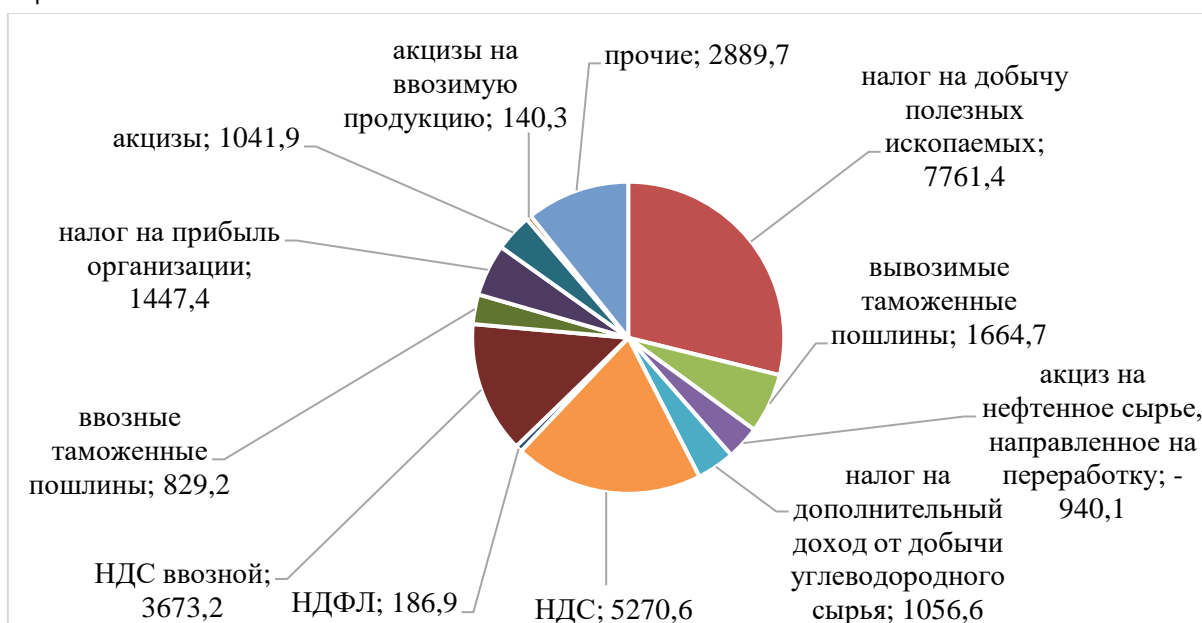
системы налогообложения. Цель бюджетно-налоговой политики – обеспечение постоянного экономического роста, полной занятости ресурсов и стабильного уровня цен. Она включает в себя финансовую, бюджетную и налоговую политику [10, с. 265].

Для оценки эффективности фискальной политики существуют следующие количественно измеряемые критерии, которые представлены на рисунке 1.



**Рисунок 1** – Количественно измеряемые критерии для оценки эффективности фискальной политики [составлено по: 5]

Собираемость бюджетных доходов и в частности налогов, представленная на рисунке 2, показывает, насколько население государства способно выплачивать налоги, а также формирует финансовую базу государства, необходимую для выполнения его задач и функций.



**Рисунок 2** – Собираемость бюджетных доходов в целом и налогов в частности за 2022 г., млрд руб. [1]

Из рисунка 2 видно, что наибольшее значение в данном показателе имеет налог на добычу полезных ископаемых (7761,4 млрд руб.), а наименьшее – акцизы на ввозимую продукцию (140,3 млрд руб.).

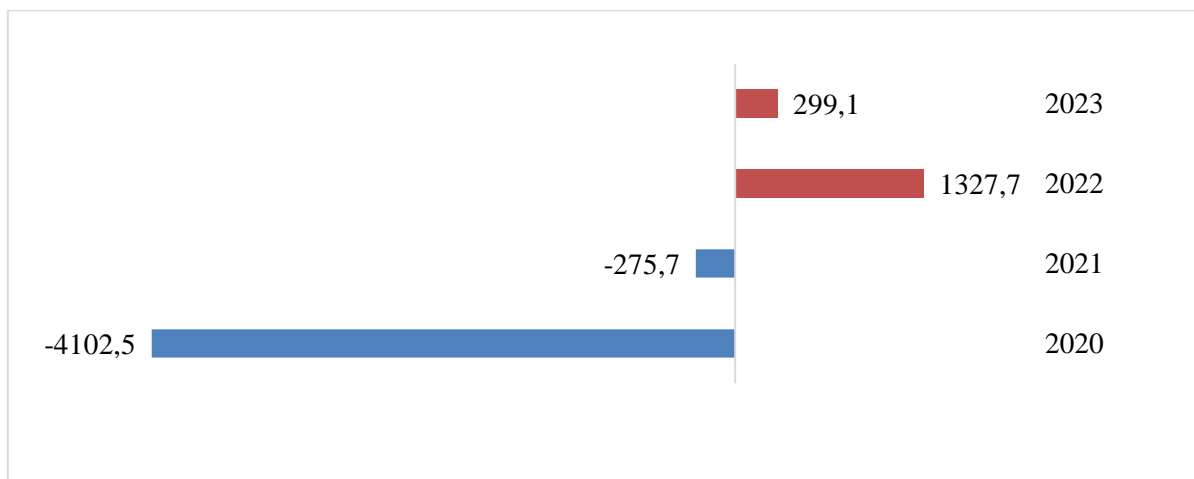
Уровень исполнения бюджетных обязательств страны представлен в таблице 1.

**Таблица 1** – Информация о ходе исполнения федерального бюджета [6]

Наименование показателя	2019 г.	2020 г.	2021 г.	2022 г.
Уровень исполнения	94,2 %	95,7 %	97,5 %	99,9 %
Остаток бюджетных ассигнований, млрд руб.	1121,0	1020,8	635,6	-

Из таблицы видно, что с 2019 г. уровень исполнения бюджетных обязательств с каждым годом увеличивается, что положительно сказывается на уровне доверия населения к государственной фискальной политике.

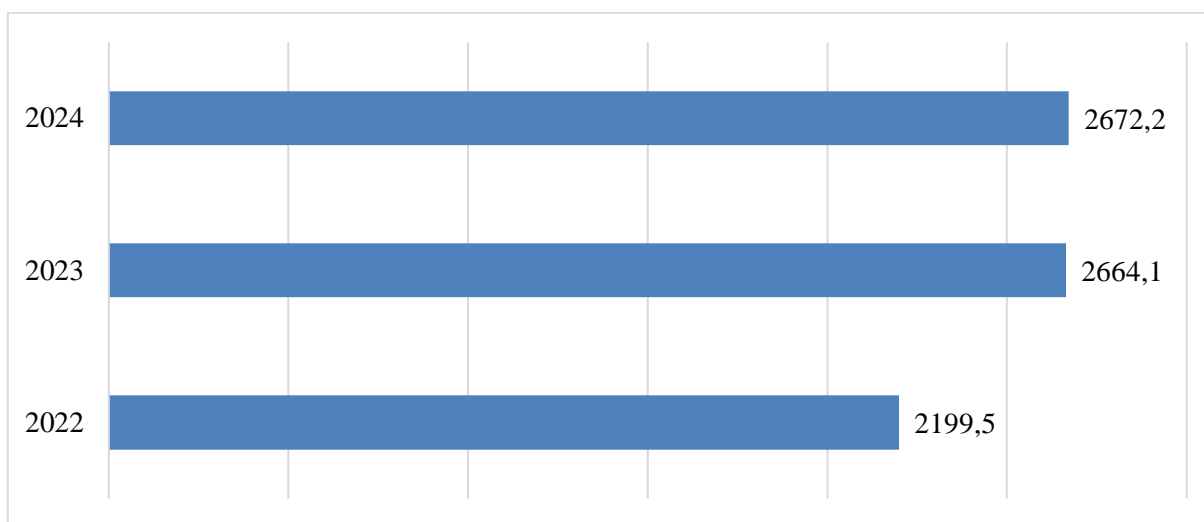
На рисунке 3 представлена динамика профицита и дефицита федерального бюджета.



**Рисунок 3** – Динамика дефицита/профицита федерального бюджета, млрд руб. [1]

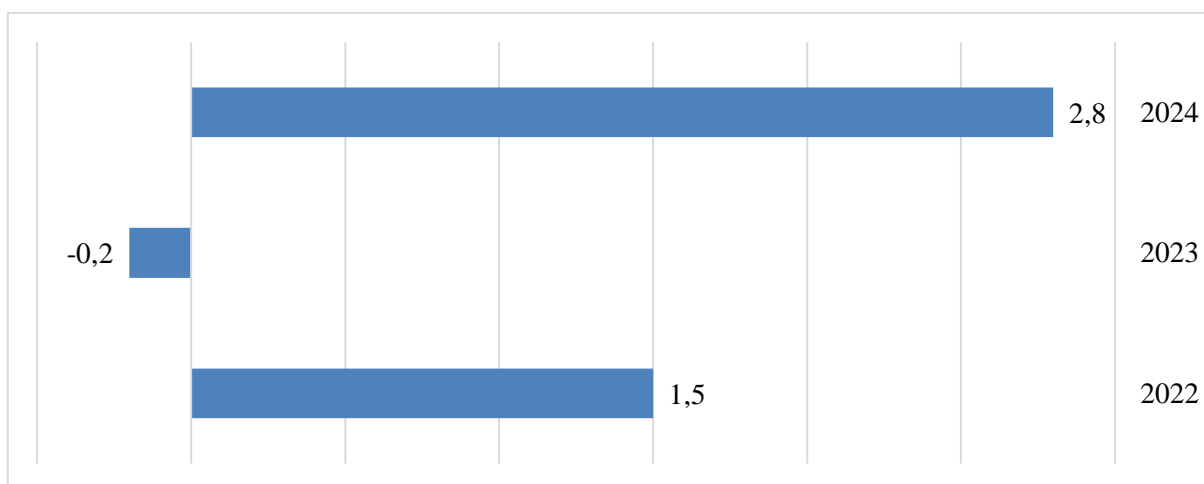
Из рисунка видно, что дефицит федерального бюджета в 2020 г. составлял -4102,5 млрд руб., однако в 2021 г. данный показатель составил -275,7 млрд руб. В 2022 г. профицит федерального бюджета составил 1327,7 млрд руб., а на плановый 2023 г. профицит составит 299,1 млрд руб.

На рисунках 4 и 5 представлены государственные внутренние и внешние заимствования соответственно на 2022 г. и на плановые 2023 и 2024 гг.



**Рисунок 4** – Государственные внутренние заимствования РФ на 2022 г. и на плановый период 2023 и 2024 гг., млрд руб. [1]

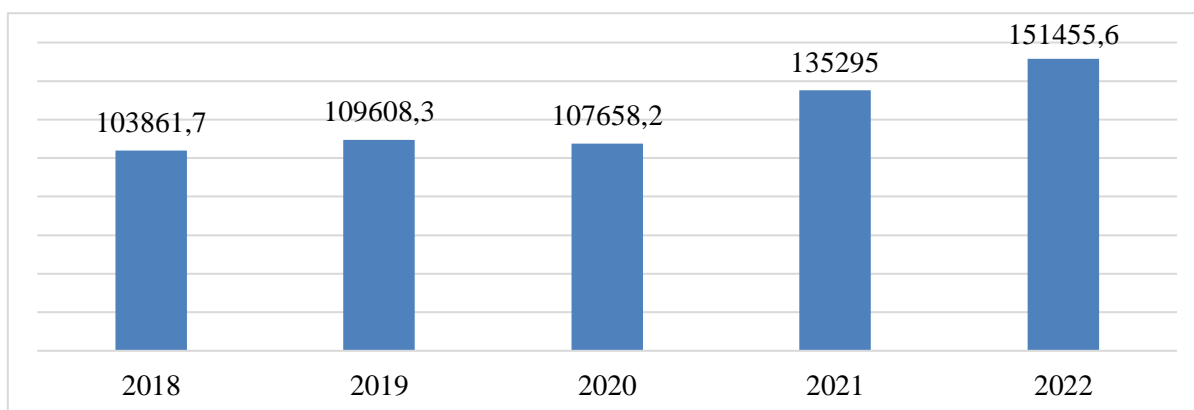
Из рисунка 4 видно, что внутренние государственные заимствования России в 2022 г. составили 2199,5 млрд руб., однако на плановые 2023 и 2024 гг. показатель по предварительным расчетам увеличится до 2664,1 млрд руб. в 2023 г. и до 2672,2 млрд руб. в 2024 г.



**Рисунок 5** – Государственные внешние заимствования РФ на 2022 г. и на плановый период 2023 и 2024 гг., экв. млрд долл. [1]

Государственные внешние заимствования в 2022 г. составили 1,5 экв. млрд долл., на плановые 2023 и 2024 гг. данный показатель составит -0,2 экв. млрд долл. и 2,8 экв. млрд долл. соответственно.

Динамика валового внутреннего продукта (ВВП) представлена на рисунке 6.



**Рисунок 6** – Динамика ВВП, млрд руб.[4]

Из рисунка видно, что ВВП в 2019 г. увеличилось на 5746,6 млн руб. в сравнении с 2018 г. в 2020 г. данный показатель снизился до 107658,2 млрд руб. в связи с пандемией. Однако в 2021 г. ВВП РФ увеличилось на 27636,8 млн руб. Объем ВВП за 2022 г., по первичной оценке, составил 151455,6 млрд руб.

Макроэкономический показатель отношения государственного долга страны к ее ВВП применяется для более объективного и достоверного сравнения уровня долговой нагрузки различных стран. Государственный долг России за 2022 г. составил 115980 млрд руб. Таким образом, отношение государственного долга к ВВП за 2022 г. составит 76,6 %. Для сравнения, в США данный показатель составляет 128,13 %, во Франции – 112,80 %, а Япония лидирует по данному показателю – 259,43 % [2].

Еще один значимый показатель при оценке фискальной политики государства – это уровень безработицы, который показывает процентное соотношение безработных к численности рабочей силы. Уровень безработицы в РФ представлен в таблице 2.

**Таблица 2** – Уровень безработицы, % [9]

Год	2018	2019	2020	2021	2022
Уровень безработицы	4,8	4,6	5,8	4,8	3,8

Из таблицы видно, что уровень безработицы в России в период с 2018 по 2022 гг. наибольшее значение имел в 2020 г. (5,8 %) в связи с карантинными ограничениями. В 2022 г. данный показатель уменьшился до 3,8 %.

Таким образом, можно сделать вывод о том, что фискальная политика представляет собой совокупность финансовых мероприятий правительства по регулированию государственных расходов, налогообложения и состояния государственного бюджета, направленных на достижение поставленных целей. Роль бюджетно-налоговой политики заключается во влиянии на общее состояние национальной экономики, в перераспределении государственного дохода и отвечает за мобилизацию средств в бюджет страны.

### Список использованных источников

- 1 Бюджет для граждан. URL: [https://docs.yandex.ru/docs/view?tm=1673186595&tld=ru&lang=ru&name=Budget\\_2022\\_razvorot\\_web.pdf&text](https://docs.yandex.ru/docs/view?tm=1673186595&tld=ru&lang=ru&name=Budget_2022_razvorot_web.pdf&text) (дата обращения: 8.01.2023).
- 2 Государственный долг по странам / странам с самым высоким государственным долгом 2023. URL: [https://translated.turbopages.org/proxy\\_u/enru.ru.00ed5a1e64281431fa775c7c74722d776562/https/worldpopulationreview.com/country-rankings/countries-by-national-debt](https://translated.turbopages.org/proxy_u/enru.ru.00ed5a1e64281431fa775c7c74722d776562/https/worldpopulationreview.com/country-rankings/countries-by-national-debt) (дата обращения: 10.01.2023).
- 3 **Дмитриченко Л.И., Карпухно И.А.** Фискальная политика государства: границы рационального применения // Новое в экономической кибернетике. 2022. № 1. С. 158-164.
- 4 Национальные счета. URL: <https://rosstat.gov.ru/statistics/accounts> (дата обращения: 8.01.2023).
- 5 Об оценке эффективности фискальной политики региона. URL: <https://wiseeconomist.ru/poleznoe/88929-ocenke-effektivnosti-fiskalnoj-politiki-regiona> (дата обращения: 05.01.2023).
- 6 Особенности и мониторинг исполнения федерального бюджета в 2022 году. URL: <chrome-extension://mhjfbmdgcfjbbpaeojofohoefgiehjai/index.html> (дата обращения: 05.01.2023).
- 7 **Пенькова И.В.** Перспективы фискальной политики Российской Федерации как инструмент сокращения институциональных ловушек в эпоху цифровизации // Вестник Донецкого национального университета. Серия В. Экономика и право. 2021. № 4. С. 228-235.
- 8 **Покшиванова О.П.** Цели и инструменты фискальной политики // Актуальные проблемы экономики и управления. 2021. № 2(30). С. 15-17.
- 9 Уровень безработицы в странах мира. URL: <https://svspb.net/danmark/bezrobotica-stran.php> (дата обращения: 8.01.2023).
- 10 **Федотов В.А., Комарова О.В.** Экономика. – М.: Инфра-М 2021. 438 с.

# **FISCAL POLICY AND ITS ROLE IN THE MACROECONOMIC REGULATION OF THE NATIONAL ECONOMY**

**Salnikova Olga Vladimirovna\*\***

Senior lecturer  
Sova\_newm@mail.ru

**Kremneva Anastasia Olegovna\*\***

Student  
kremneva241202@mail.ru

**Maskutova Vlada Vadimovna\*\***

Student  
maskutovav@gmail.com

\*\*Penza State University,  
Penza, Russia

## **Abstract:**

The article examines the concept of the country's fiscal policy, its role in regulating the economy, and analyzes the main quantifiable criteria: the level of collection of budget revenues in general and taxes in particular; the level of fulfillment of budget obligations; the size of the budget deficit and the rate of growth (or reduction) of public debt; the dynamics of gross domestic (regional) product; the level of unemployment.

## **Keywords:**

fiscal policy, income, taxes, public debt, unemployment, deficit, surplus, gross domestic product